

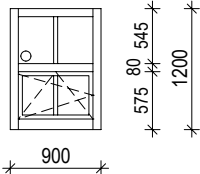
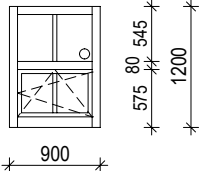
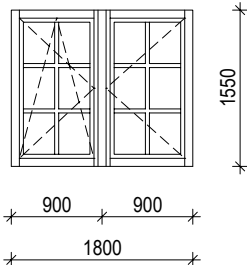
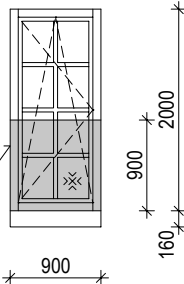

- fixní zasklení
- » bezpečnostní vrstvené sklo s folii z exteriérové (VSG 33.2) i interiérové strany (VSG 33.2)

POZNÁMKA

- SCHEMATA ZOBRAZUJÍ POHLED Z EXTERIERU (OTEVÍRAVOST SMĚREM OD SEBE)
- VÝROBCE A PŘESNÝ TYP OKEN A KOVÁNÍ BUDE ZVOLEN PŘI VÝBĚRU ZHOTOVITELE STAVBY DLE PŘEDLOŽENÝCH VZORKŮ A ODSOUHLASEN GPS A INVESTOREM
- VEŠKERÁ OKNA BUDOU SPLŇOVAT DOPORUČENÉ HODNOTY SOUČinitele PROSTUPU TEPLA DLE ČSN 73 0540-2
- VEŠKERÁ OKNA BUDOU SPLŇOVAT POŽADAVEK NA NEJNIŽŠÍ VNITŘNÍ POVRCHOVOU TEPLITU KONSTRUKCE DLE ČSN 73 0540-2
- VŠECHNA OKNA BUDOU NAVRŽENA VČETNĚ VŠECH DETAILŮ NAPOJENÍ
- DVEŘE A OKNA BUDE MOŽNÉ OŠETŘOVAT BĚŽNÝMI ČISTÍCÍMI PROSTŘEDKY
- DVEŘE BUDOU SPLŇOVAT POŽADAVKY VYHLÁŠKY č. 398/2009 Sb.

AKCE: <div>STAVEBNÍ ÚPRAVY OBJEKTŮ V AREÁLU VODNÍHO DÍLA</div> <div>Dolní Beřkovice</div> <div>ulice Dolní hájek, obec Dolní Beřkovice, k.ú. Dolní Beřkovice</div> <div>parc.č. 183/3, 183/4</div>	
INVESTOR: <div>POVODÍ LABE, státní podnik</div> <div>Víta Nejedlého 951/8, Slezské Předměstí, 500 03 Hradec Králové</div>	
ZODPOVĚDNÝ PROJEKTANT: <div>LFplan s.r.o. - Ing. LUKÁŠ FIDLER</div> <div>Libušina 897, 413 01 Roudnice nad Labem</div> <div>mail: lukasfidler@seznam.cz, tel.: 725 516 769</div> PROJEKTANT ČÁSTI: <div>Ing.arch. ZDENĚK BARAN</div> <div>Tovární 1265/8, 170 00 PRAHA 7 - Holešovice</div> <div>mail: zdenek.baran@email.cz, tel.: 776 732 498</div>	PARÉ Č.:
STUPEŇ PD: <div>DOKUMENTACE PRO PROVÁDĚNÍ STAVBY</div>	DATUM: <div>08 - 2024</div>
ČÁST: <div>D.1.1. ARCHITEKTONICKÉ A</div> <div>STAVEBNĚ TECHNICKÉ ŘEŠENÍ</div>	MĚŘÍTKO: <div>1:75</div>
VÝKRES: <div>TABULKA A SCHÉMATA OKEN</div>	VÝKRES Č.: <div>D.1.1.b.21</div>

OZNAČENÍ	POPIS A SCHEMATICKÝ NÁKRES VÝROBKU	orientace otevíravé části	ROZMĚR [mm]			SPECIFIKACE					MNOŽSTVÍ [ks]			CELKEM
			šířka	výška	rozšiřovací profil	zasklení / výplň	kování	barva	povrchová úprava	POZNÁMKA	1.NP - SO-01	2.NP - SO-01	STŘECHA - SO-01	
O01	<p>VSTUPNÍ DŘEVĚNÉ DVEŘE OTEVÍRAVÉ, JEDNOKŘÍDLÉ</p> <p>dveřní křídlo celodřevěné z europrofilu, otočné, prosklené kartáčovaný dub</p> <p>nátěr lazурou - barva ořech bezpečnostní kování, třibodový bezpečnostní zámek, patentní zámek / cylindrická vložka klika - koule, kované železo</p> <p>prosklený nadsvětlík - izolační zasklení, sklo čiré, rozdělení prosklení plochy dveří viz schema</p> <p>rozšiřovací profily</p>	L	900 (do otvoru 1300 mm)	2100 + 900 = 3000	boční - š. 100 mm, dolní - 650 mm, horní - 160 mm	izolační trojsklo - sklo čiré	koule - klika, kované železo	lazura - barva ořech	kartáčovaný dub		1	.	.	1
O02	<p>VRATA DVOUKŘÍDLÁ DO RÁMOVÉ ZÁRUBNĚ</p> <p>dveřní křídla celodřevěná z europrofilů, vzhled prkenných vrat, křídla plná, otočná kartáčovaný dub, nátěr lazурou - odstín ořech patentní zámek / cylindrická vložka klika - klika, kované železo</p>	P	1500	1800	-	-	klika - klika, kované železo	lazura - odstín ořech	kartáčovaný dub		2	.	.	2
O03	<p>VRATA JEDNOKŘÍDLÁ DO RÁMOVÉ ZÁRUBNĚ</p> <p>dveřní křídlo celodřevěné z europrofilů, vzhled prkenných vrat, křídlo plné, otočné kartáčovaný dub, nátěr lazурou - odstín ořech patentní zámek / cylindrická vložka klika - klika, kované železo</p>	P	1100	2000	-	-	klika - klika, kované železo	lazura - odstín ořech	kartáčovaný dub		1	.	.	1
O04	<p>VRATA DVOUKŘÍDLÁ DO RÁMOVÉ ZÁRUBNĚ</p> <p>dveřní křídla celodřevěná z europrofilů, vzhled prkenných vrat, křídla plná, otočná kartáčovaný dub, nátěr lazурou - odstín ořech patentní zámek / cylindrická vložka klika - klika, kované železo</p>	P	1500	1600	-	-	klika - klika, kované železo	lazura - odstín ořech	kartáčovaný dub		1	.	.	1

OZNAČENÍ	POPIS A SCHEMATICKÝ NÁKRES VÝROBKU	orientace otevíravé části	ROZMĚR [mm]			SPECIFIKACE				POZNÁMKA	MNOŽSTVÍ [ks]			CELKEM
			šířka	výška	rozšiřovací profil	zasklení / výplň	kování	barva	povrchová úprava		1.NP - SO-02	2.NP - SO-02	STŘECHA - SO-02	
005	<div>DŘEVĚNÉ OKNO FIX + SKLOPNĚ - OTEVÍRAVÉ</div> <div>dřevěný europrofil, izolační trojsklo, dělení viz schema, křídlová a rámová okapnice + vnitřní obvodové krycí lišty okenní klika - kovová, barva černý mat</div> <div></div>		900	1200	-	izolační trojsklo	3 bezpečnostní rámové uzávěry klika - černá mat	odstín dřech	barevná lazura		1	-	-	1
006	<div>DŘEVĚNÉ OKNO FIX + SKLOPNĚ - OTEVÍRAVÉ</div> <div>dřevěný europrofil, izolační trojsklo, dělení viz schema, křídlová a rámová okapnice + vnitřní obvodové krycí lišty okenní klika - kovová, barva černý mat</div> <div></div>		900	1200	-	izolační trojsklo	3 bezpečnostní rámové uzávěry klika - černá mat	odstín dřech	barevná lazura		1	-	-	1
007	<div>DŘEVĚNÉ OKNO DVOUKŘÍDLÉ, SKLOPNĚ - OTEVÍRAVÉ</div> <div>dřevěný europrofil, izolační trojsklo, dělení viz schema, křídlová a rámová okapnice + vnitřní obvodové krycí lišty okenní klika - kovová, barva černý mat</div> <div></div>		1800	1550	-	izolační trojsklo	3 bezpečnostní rámové uzávěry klika - černá mat	odstín dřech	barevná lazura		1	-	-	1
008	<div>DŘEVĚNÉ OKNO SKLOPNĚ - OTEVÍRAVÉ</div> <div>dřevěný europrofil, izolační trojsklo, dělení viz schema, křídlová a rámová okapnice + vnitřní obvodové krycí lišty okenní klika - kovová, barva černý mat</div> <div><div>integrované skleněné zábradlí / bezpečnostní sklo</div><div></div></div>	P	900	2000	dolní - š. 160 mm	izolační trojsklo	3 bezpečnostní rámové uzávěry klika - černá mat	odstín dřech	barevná lazura		-	2	-	2
009	<div>DŘEVĚNÉ OKNO - SKLOPNÉ</div> <div>dřevěný europrofil, izolační trojsklo, dělení viz schema, křídlová a rámová okapnice + vnitřní obvodové krycí lišty okenní klika - kovová, barva černý mat</div> <div></div>	-	Ø 600	-	-	izolační trojsklo	3 bezpečnostní rámové uzávěry klika - černá mat	odstín dřech	barevná lazura		-	1	-	1